



0

Kontrollzentrum**Hilfe****Neue Beiträge****Nützliche Links** ▾**Suchen** ▾**Abmelden**
[Android-Hilfe.de](#) > [Allgemein](#) > [Anregungen](#)
Grafiken einfügen/kopieren
Willkommen, junior2.

Dein letzter Besuch war: Gestern um 21:59 Uhr

[Private Nachrichten](#): Ungelesen 0, insgesamt 188.

Grafiken einfügen/kopieren

Das Thema "Grafiken einfügen/kopieren" befindet sich unter *Anregungen* auf Android-Hilfe.de.☒ **Ersten ungelesenen Beitrag anzeigen**

Themen-Optionen ▾ Thema durchsuchen ▾ Thema bewerten ▾ Ansicht ▾

Heute, 16:57

#1 (permalink)

junior2

Android Experte



Modell: LG P500 Optimus One

Registriert seit: 17.12.2011

Beiträge: 950

Abgegebene Danke: 97

Erhielt 163 Danke für 152 Beiträge



Grafiken einfügen/kopieren

Hallo,

ich kann keine Bilder mehr in den Beiträgen einfügen.

Nach dem Einfügen werden sie noch angezeigt, wenn der Post öffentlich ist sind sie nicht mehr zu sehen.

Nur wenn ich "Grafik einfügen"(von URL) benutze funktioniert es.

MfG Lars

Ich freue mich über jeden Dank Forenregeln
LG Optimus One / Root / cm9 beta



Heute, 17:08

#2 (permalink)

LouCipher

Moderator



Modell: HTC Desire | Ainol Novo 7 Aurora

Registriert seit: 05.05.2011

Beiträge: 2.898

Abgegebene Danke: 247

Erhielt 618 Danke für 504 Beiträge



AW: Grafiken einfügen/kopieren

Funktioniert doch.

Eine Fördermaschine für Schüttgut.

Miniaturansicht angehängter Grafiken



Nr: 65467

~~~[Android-Hilfe Poker Club - Nächstes Turnier: 10.04.12 21 Uhr](#)~~~[Android-Hilfe.de - Forenregeln](#)

Heute, 17:14

#3 (permalink)

**perpe**

Android Guru

### **AW: Grafiken einfügen/kopieren**

Ich weiß zwar nicht ob junior2 das selbe Problem meint, aber als ich vorhin in meine Beiträge Bilder mit dem Attach Tag hinzufügen wollte, waren sie später im Beitrag nicht sichtbar. Musste die URL zu den hochgeladenen Bilder mit dem img Tag nutzen.





Modell: LG p500 stock/HP  
Touchpad CM 9

Registriert seit: 02.07.2011  
Beiträge: 1.025  
Abgegebene Danke: 62  
Erhielt 230 Danke für 195 Beiträge



Unten in der Liste wurden sie angezeigt, nur eben nicht wenn ich sie mit attach direkt im Beitrag verwenden wollte, dann war nur eine große leere Flächen in der Größe der Bilder zu sehen.

LG P500 : GB 2.3.3 Stock  
HP TouchPad : webOS 3.0.5  - CM ICS Alpha 2 - Ubuntu 11.10 



Heute, 17:18

#4 (permalink)

**junior2**

Android Experte



Modell: LG P500 Optimus One

Registriert seit: 17.12.2011  
Beiträge: 950  
Abgegebene Danke: 97  
Erhielt 163 Danke für 152 Beiträge



AW: Grafiken einfügen/kopieren



Das hier meine ich: Ich habe deine Grafik(rechtsklick Grafik kopieren) kopiert und im Beitrag einfach auf einfügen gedrückt.



Begründung:

[Speichern](#) [Erweitert](#) [Löschen](#) [Abbrechen](#)

**Ich freue mich über jeden Dank  Forenregeln**  
**LG Optimus One / Root / cm9 beta**



Heute, 17:19

#5 (permalink)

**junior2**

Android Experte



Modell: LG P500 Optimus One

Registriert seit: 17.12.2011  
Beiträge: 950  
Abgegebene Danke: 97  
Erhielt 163 Danke für 152 Beiträge



AW: Grafiken einfügen/kopieren

**Ich freue mich über jeden Dank  Forenregeln**  
**LG Optimus One / Root / cm9 beta**



Heute, 17:25

**LouCipher**

Moderator




Modell: HTC Desire |  
Ainol Novo 7 Aurora

Registriert seit:  
05.05.2011  
Beiträge: 2.898  
Abgegebene Danke:

AW: Grafiken einfügen/kopieren

Ok, dann habe ich dich falsch verstanden.

247  
Erhielt 618 Danke für  
504 Beiträge  




[Stichworte](#)[Stichworte bearbeiten](#)

-

### Direkt antworten

Nachricht:



Optionen

☐ Beitrag in Antwort zitieren?☒ Signatur anzeigen[Antworten](#)[Erweitert](#)[« Spambots | - »](#)**Aktive Benutzer in diesem Thema: 5 (Registrierte Benutzer: 3, Gäste: 2)**[junior2](#), [LouCipher](#), [mjrgens](#)**Gehe zu**[Anregungen](#)[Los](#)

### Ähnliche Themen

| Thema                                                                     | Autor      | Forum                                    | Antworten | Letzter Beitrag  |
|---------------------------------------------------------------------------|------------|------------------------------------------|-----------|------------------|
| <a href="#">Text kopieren und einfügen</a>                                | SkyMarshal | Samsung Galaxy Note (N7000) Forum        | 5         | 29.03.2012 12:18 |
| <a href="#">Kopieren und einfügen?</a>                                    | k.o        | Samsung Galaxy Tab 8.9 / 10.1 Forum      | 7         | 11.01.2012 18:40 |
| <a href="#">kopieren &amp; einfügen</a>                                   | Annikaar   | HANNspree HANNSpad (SN10T1) Forum        | 3         | 20.09.2011 18:03 |
| <a href="#">Texte markieren, kopieren und einfügen (Copy &amp; Paste)</a> | didiz08    | Sony Ericsson Xperia X10 Mini / Mini Pro | 2         | 25.08.2010 23:26 |
| <a href="#">Suche Grafiken</a>                                            | Wishu      | Android Allgemein                        | 13        | 28.04.2010 23:07 |

Du liest gerade: "Grafiken einfügen/kopieren" unter "Anregungen" auf Android-Hilfe.de.

-- Android-Hilfe.de - Standard

[Kontakt](#) - [Android-Hilfe.de](#) - [Kontrollzentrum](#) - [Neue Beiträge](#) - [Archiv](#) - [Verhaltenstipps](#) - [Datenschutzerklärung](#) - [Nutzungsbedingungen](#) - [Impressum](#) - [Nach oben](#)

Powered by vBulletin®  
Copyright ©2000 - 2012, vBulletin Solutions, Inc.  
Search Engine Friendly URLs by [vBSEO](#)  
© Android-Hilfe.de 2012 - All rights reserved.