

Favoriten in Magic Earth importieren



Ich hab mal wieder etwas mit POIs und Favoriten rum experimentiert und dabei festgestellt, das die beiden .xlm-Datenbanken bis auf die unterschiedlichen Namen, gleich aufgebaut sind. Also einfach mal eine POI kml-Datei + Icon erstellt und sie "Favourites.kml" und "Favourites.png" genannt.


Und siehe da, die Datei wird nicht bei den Sonderzielen ("Kml" Ordner) importiert, sondern bei den Favoriten ("Landmarks" Ordner). (nur der Import selber, findet noch bei den Sonderzielen statt.)

Nach einem Neustart sind sie dann auch sichtbar.


Sind schon Favoriten vorhanden, werden die Neuen einfach dazu gefügt.




(Geht auch mit "Home" und "Work")


 

**Ich wohne wo ich zu Hause bin!**
ORT,Strasse 2


291
km

**Arbeitsplatz**
Zum Festlegen tippen


  

**Kleiner Galgenteich, (01.01.-31.12.)**
Altenberg


7,2
km

**Erzgebirgscamp Neuclausnitz, (01.01.-31.12.)**
Rechenberg

10,0
km

**Pension Olmuhle, (01.01.-31.12.)**
Neuhausen-Cammerswalde

12,4
km

**Seiffen, (01.01.-31.12.)**
Seiffen

18,5
km

Löschen kann man sie wieder, indem man die Datei "Favourites.xlm" unter "`%Android%\data\com.generalmagic.magicearth\files\Download\MAGICEARTH\Data\Landmarks`". (intern), bei nicht laufendem ME, löscht.

Sie wird dann wieder neu erstellt, natürlich leer.