

# Cubot Dinosaur v10 Stock Rom Update

---

## Anleitung

---

Mit SP\_Flash\_Tool\_v5.1628\_Win

---

(Alles auf eigene Gefahr und ohne  
gewähr ich übernehme keine Haftung  
für Schäden)

---

**Treiber Signierung in Windows 10 deaktivieren**

[http://praxistipps.chip.de/windows-10-treibersignatur-deaktivieren\\_39934](http://praxistipps.chip.de/windows-10-treibersignatur-deaktivieren_39934)

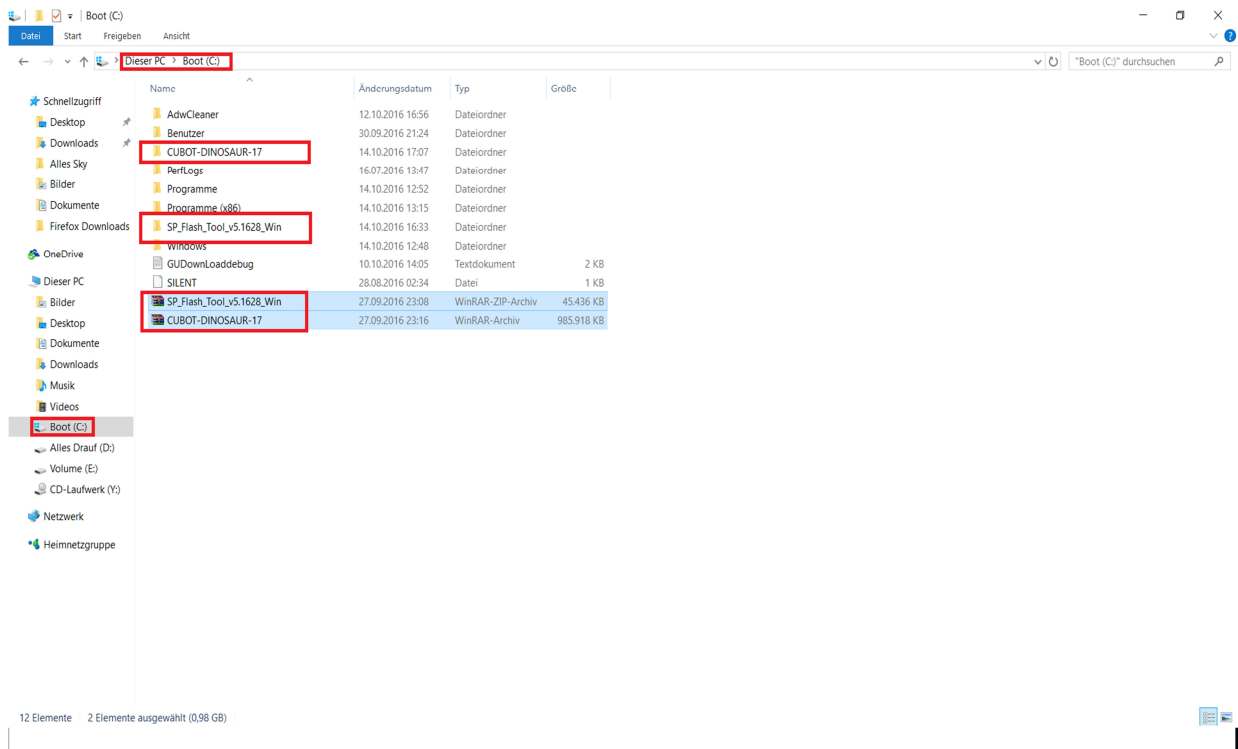
Cubot Dinosaur v10 Stock Rom Update  
Runterladen auf der Website von  
@Systech

---

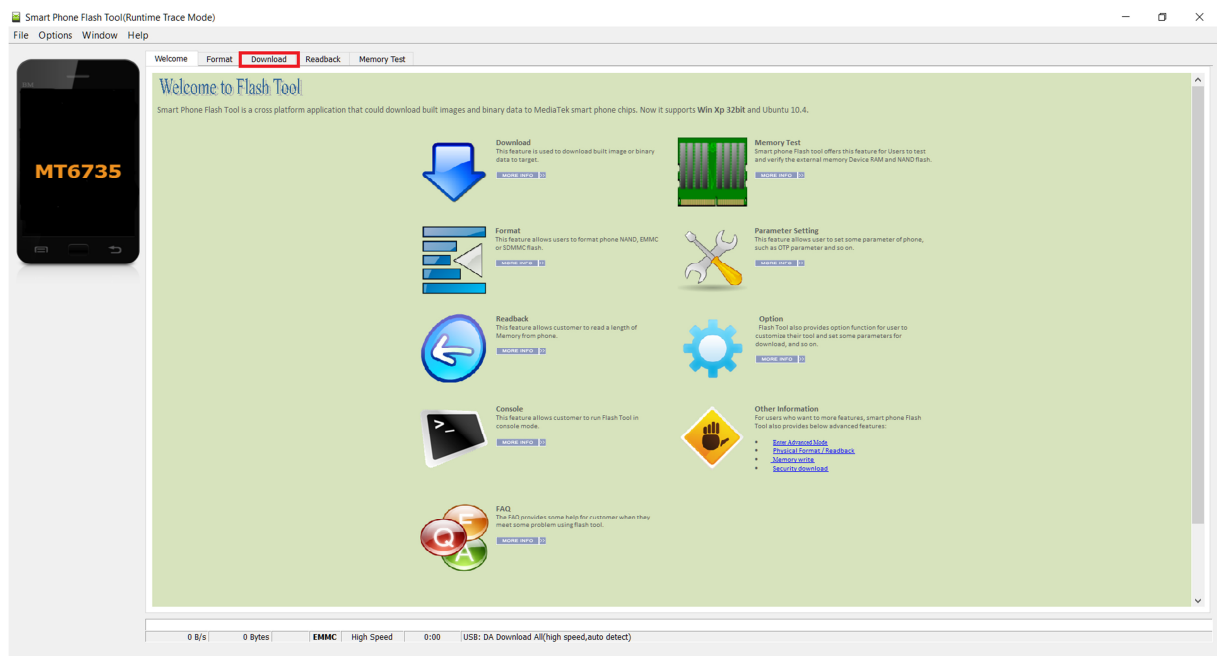
Ladet euch zuerst das Cubot v10 Stock Rom + das  
Flashtool auf dieser Homepage Runter

<http://systech.bplaced.net/>

Jetzt Entpackt ihr beide Archive auf Festplatte c: sowie  
in dem folgendem Screenshot

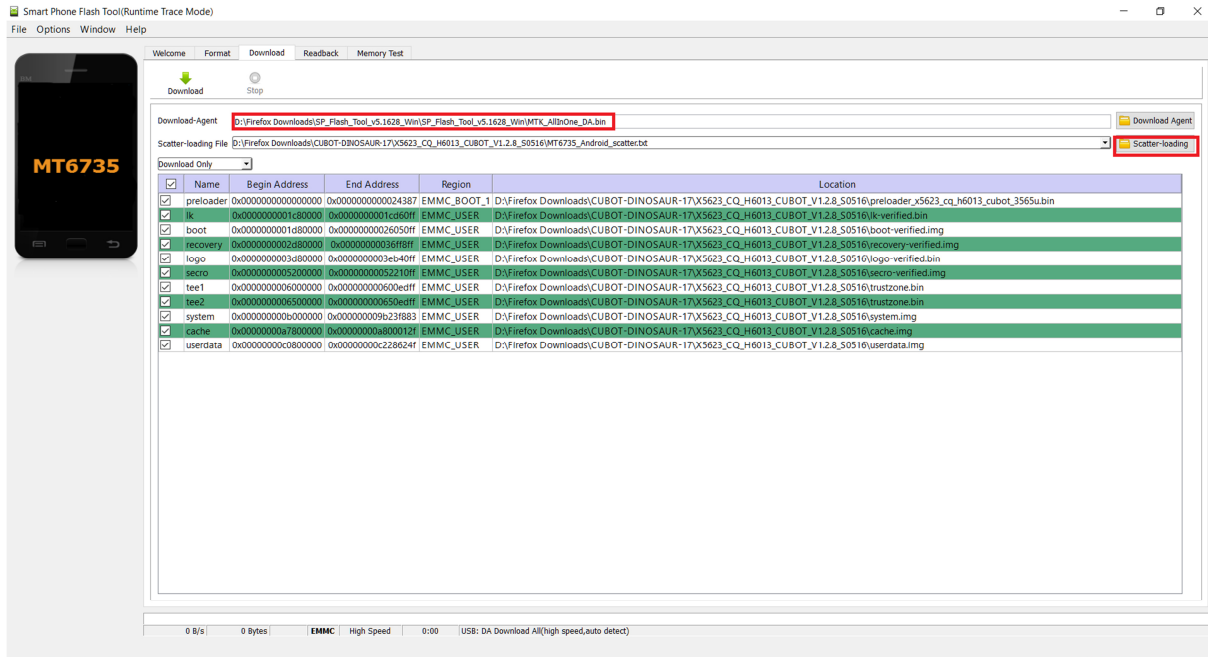


Flashtool starten und jetzt sieht ihr folgenden Screen beim ersten Start des Flash Tools steht Willkommen jetzt das mit dem Rot Markierten Rechteck Download mit der Maus anklicken wie hier im Screenshot

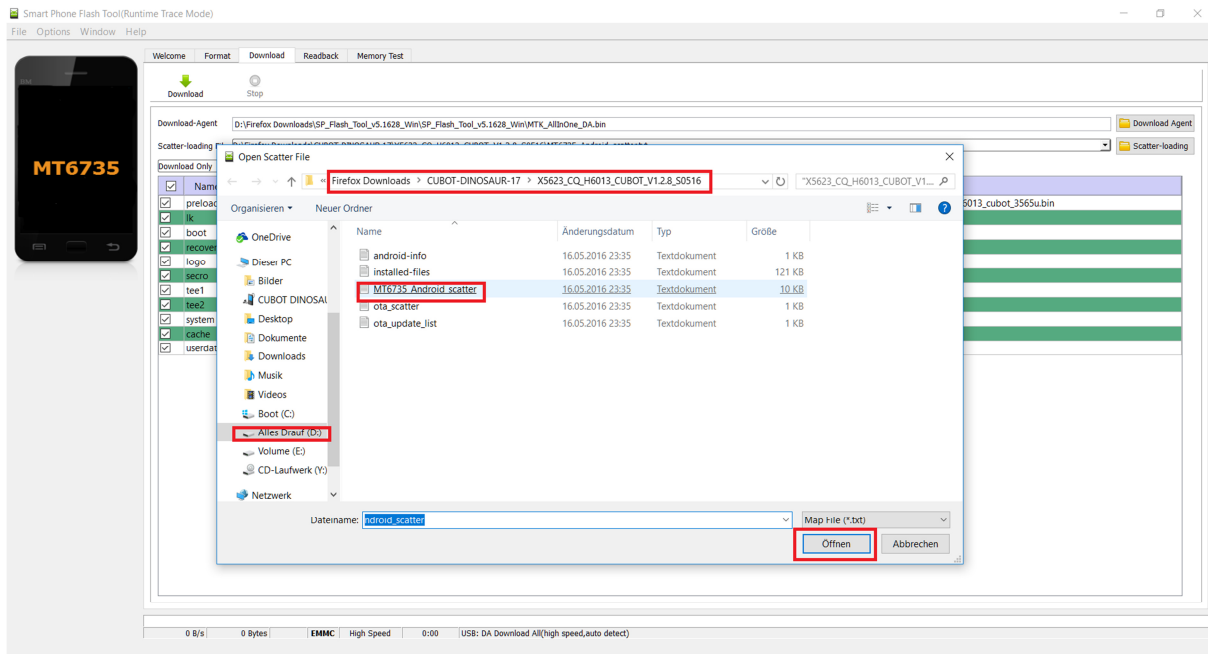


Hier seht ihr bei Download Agent das AllinOne.bin das ist vollkommen richtig so sollte das nicht ausgewählt sein wähl es aus wie gleich im nächsten Schritt mit dem MT6735\_Android\_scatter.txt das ihr jetzt auswählt in dem ihr auf Loading

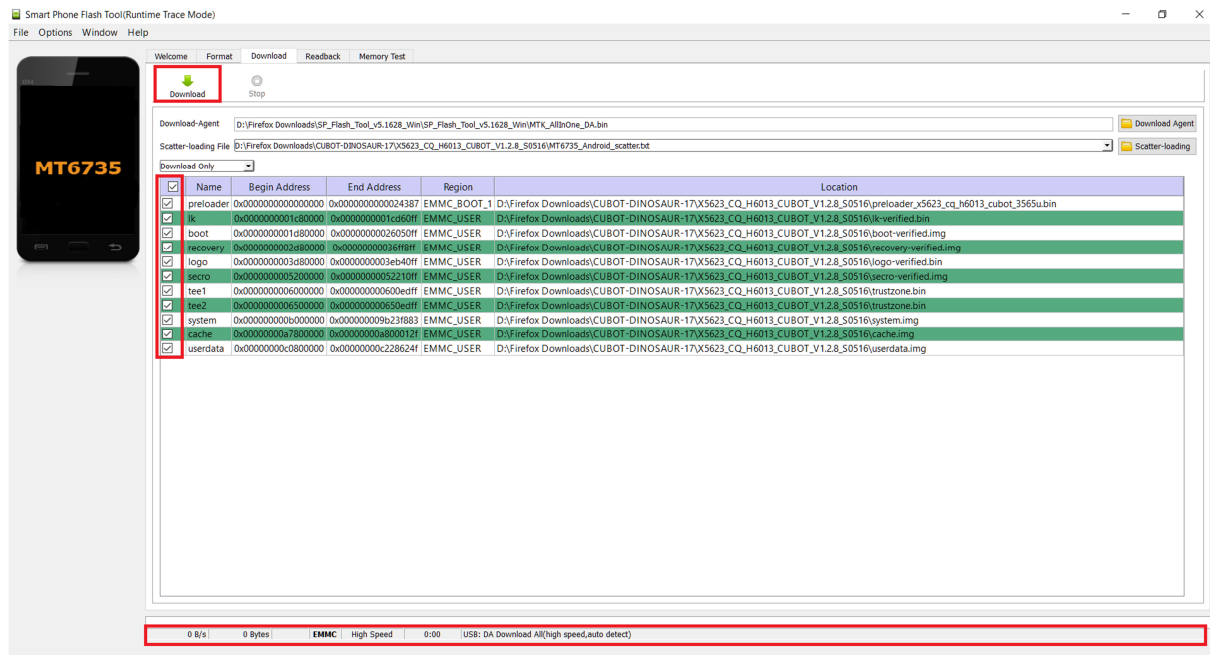
Scatter auf der rechten Seite im Flash Tool klickt wie in dem folgendem Screenshot



Jetzt solltet ihr diesen Screenshot zu sehen bekommen es öffnet sich ein Windows Explorer Fenster in dem ihr folgendes auswählt um an das MT6735\_Android\_scatter zu kommen und es zu aktivieren



Alles was ihr jetzt seht ist selbsterklärend wählt das scatter.txt aus und ihr landet in folgendem Screenshot das Fenster sollte exakt so aussehen wie hier



Ihr seht jetzt das alle haken gesetzt sind das muss auch so sein schließt jetzt schon einmal das Cubot Dinosaur Original usb Kabel am PC an und drückt jetzt schon mal auf den Grünen Download Button und schließt euer Handy erst jetzt im ausgeschaltetem Zustand an

(das Handy muss ganz ausgeschaltet sein) jetzt bleibt der Handy Bildschirm schwarz das ist richtig so und der Download Flash sollte beginnen das könnt ihr kontrollieren indem ihr im Flash Tool den unteren Bereich beobachtet er sollte von ROT auf GELB ein lade Balken anzeigen der Download dauert 10-15 Minuten

Nach erfolgreichen Flash solltet ihr eine Bestätigung erhalten in Form eines GROSSM GRÜNEM Haken der euch anzeigt das der Flash erfolgreich war

Jetzt Handy vom usb trennen und Handy Manuel starten durch drücken des power Kopf am Handy

Handy sollte mit der v10 stock Rom starten

Ihr habt euer Cubot Dinosaur erfolgreich mit v10 Geflasht das war's fertig