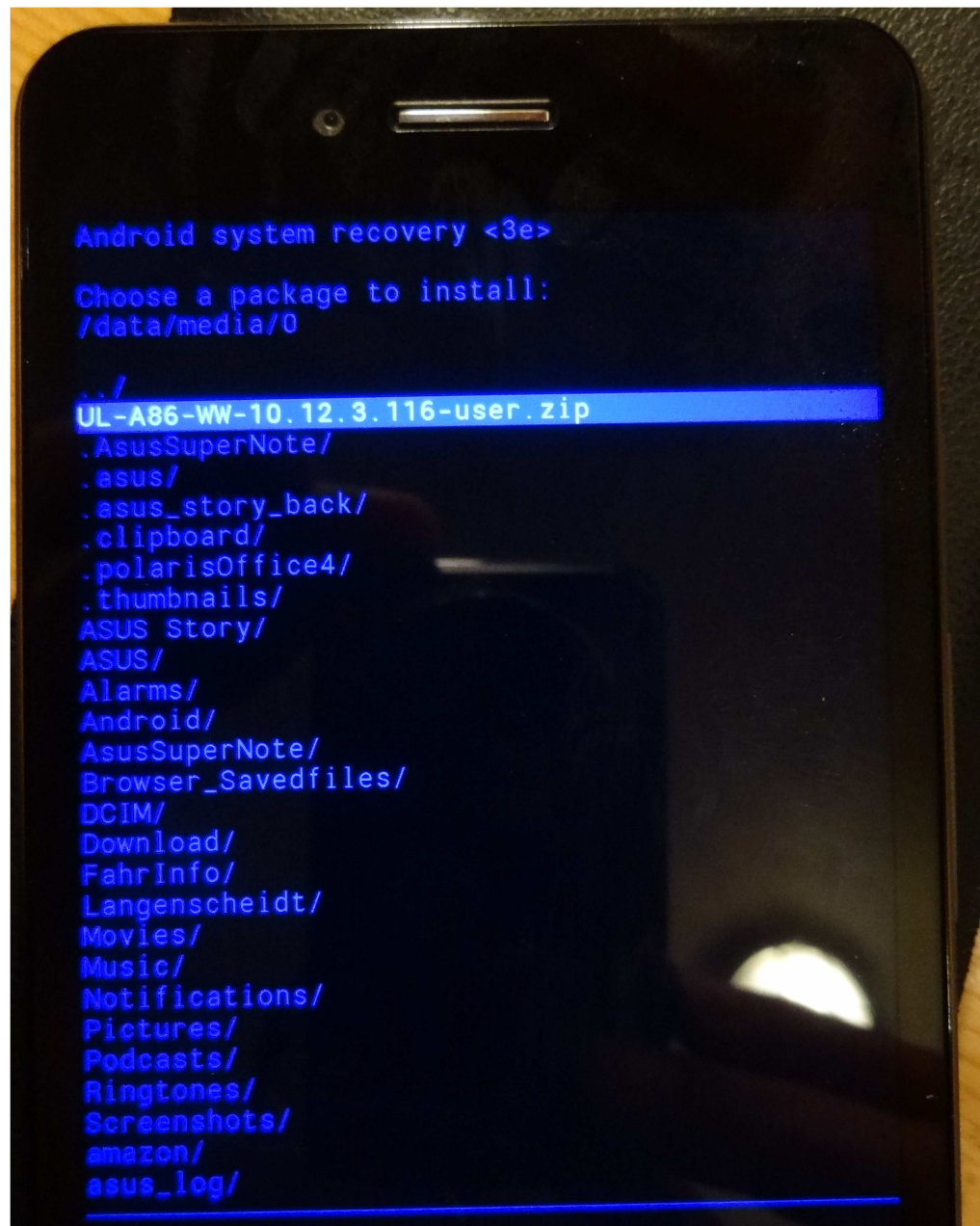


## 1 „Downgrade“ von WW .130 auf WW .116 – Kochbuch

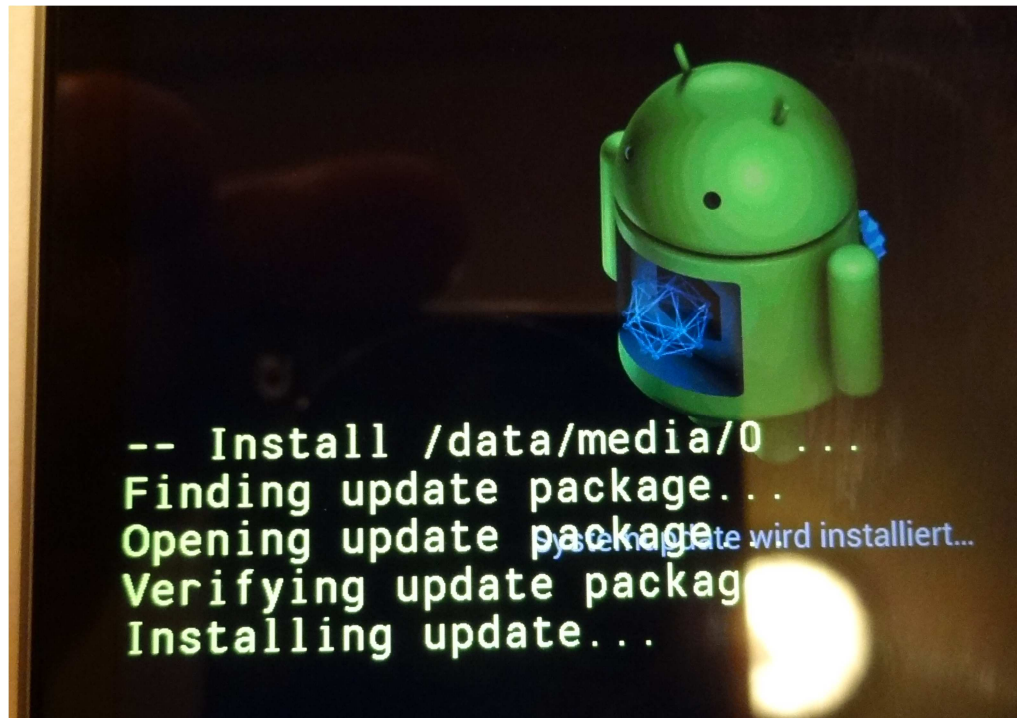
- Stand 2015-01-13 ☺
- mein A86 ist nicht gerootet oder durch andere Apps/Tools modifiziert worden
- mein A86 hatte seit einem FOTA-Update im Sommer 2014 folgenden Stand



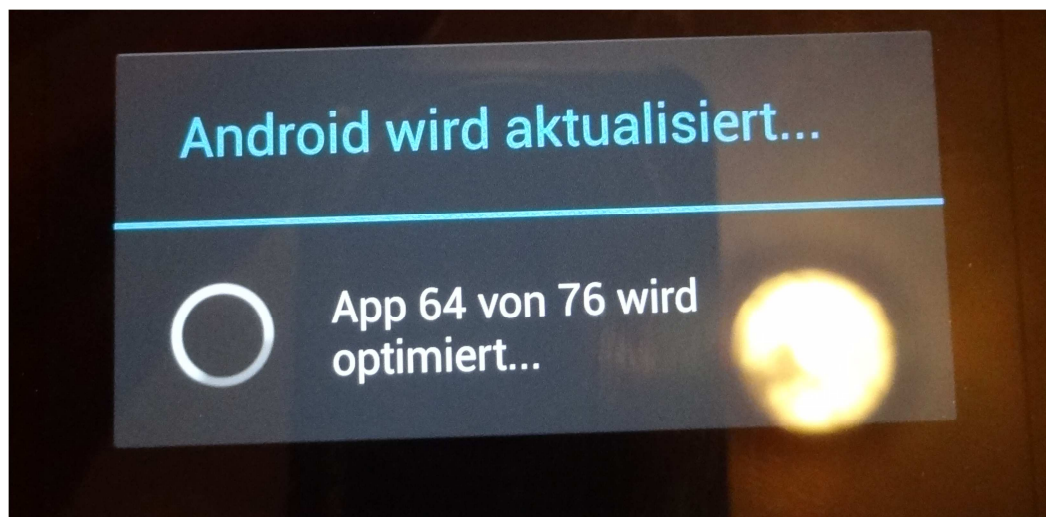
- .
- danach lief der Taskmanager (rechte untere Softtaste) nicht mehr, wenn das A86 in die Station ein- und wieder ausgestöpselt wurde = allgemeiner Bug, welchen Asus nicht beim Test des Updates erkannt hat
- der Workaround bei mir war übrigens: A86 ausschalten. A86 einschalten (Kaltstart). A86 noch einmal neu starten (Warmstart). Dann lief der Taskmanager wieder bis zum nächsten Einstöpseln in die Station.
- UL-A86-WW-10.12.3.116-user.zip von ASUS in das Root vom Internen Speicher bringen
  - mit dem Windows-Explorer in das Root der externen SD-Card bringen (zumindest optisch in Win-7)
  - die .zip-Datei muss einmal entpackt sein, aber nicht in einzelne Dateien
    - siehe <http://www.asus.com/de/support/FAQ/1009748/>, es muss aussehen wie in der gelben Umrandung
  - wenn der Recovery-Modus vom A86 dort die zip-Datei nicht findet, auf dem A86 mit dem bordeigenen Dateimanager die Datei in das Root-Verzeichnis des Internen Speicher kopieren
    - Details kann ich hier nicht beschreiben, aber dann hat es endlich geklappt
- Recovery Mode starten
  - A86 ausschalten
  - Lautstärke-Minus drücken und dann Einschalt-Button auch drücken, länger so beide Tasten gedrückt halten
  - wenn das Recovery Menü erscheint, nur den Einschalt-Button loslassen
  - danach kann mit der Lautstärketaste in den Menüs geblättert werden
- Auswahl der zip-Datei



- 
- hier jetzt den Einschalt-Button zur Auswahl drücken
- und dann geht das „Downgraden“ los

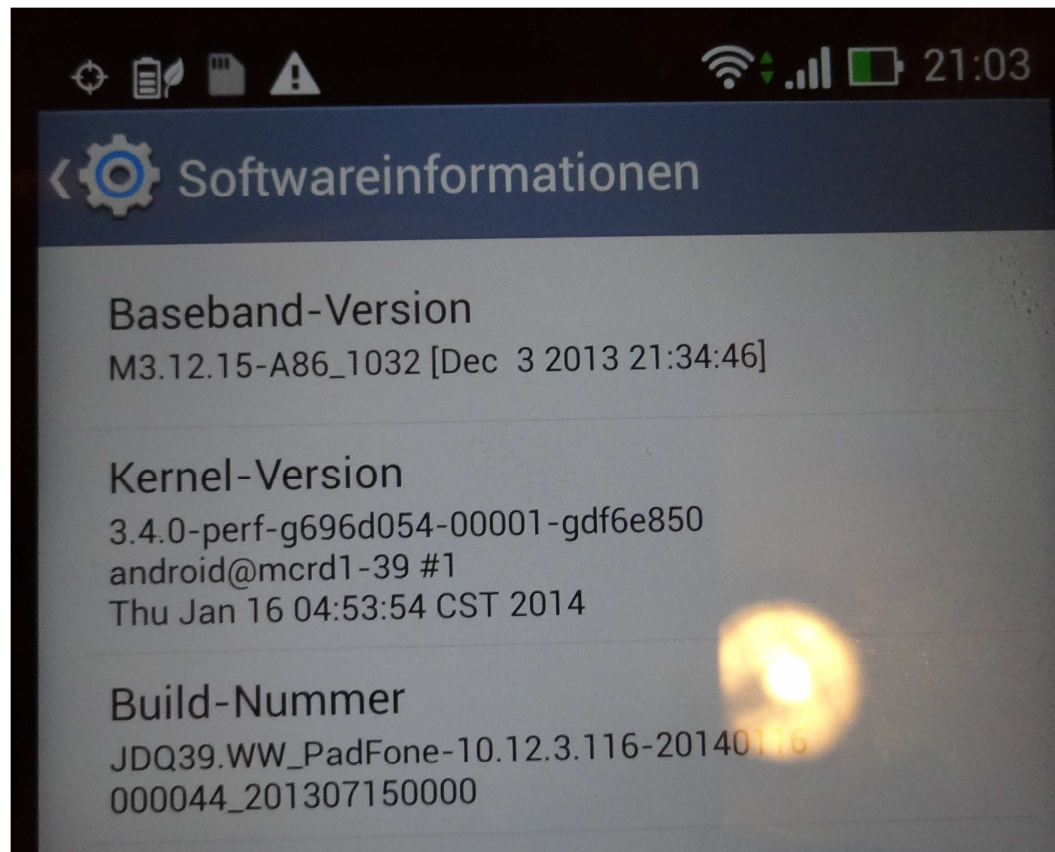


○



○

- am Ende sah es dann bei mir (wieder) so aus:



- ..
- Jubel im Lager der Turmspringer: der Auslieferungszustand von meinem A86 ist wieder da!!!
- und danach?
  - alle Apps laufen ohne eine einzige Unterbrechung/Problem wieder : - )
  - keine Neu Anmeldung bei Google nötig
  - der Taskmanager (rechte untere Softtaste) funktioniert auch nach dem Ausstöpseln aus der Station !!! Wieder, endlich : - ))))))))
- Fazit: ein „Downgrade“ geht auch mit Bordmitteln von Asus, wenn vorher noch auf keine neuere Android-Version upgegraded wurde oder via Rooting etwas modifiziert wurde.
  - Für Interessierte: suchen nach „Trick 17“ im Forum.