

Das “*please enter the privacy protection password*”-Problem

Bei vielen Android-Handy's ab Android 5 kommt es bei manchen Nutzern eventuell nach dem Start zu der Meldung. So jetzt werdet Ihr Euch das Hirn zermartern welchen Code ihr wann und wo eingegeben/festgelegt habt?!?

Antwort: **UNWICHTIG – VERGESST ES** - Ihr habt nämlich gar nichts gemacht !!!

Die Meldung basiert auf dem erweiterten Diebstahlschutz bei neueren Android-Geräten.

Also wie kann man diese Nerv-Eingabe nun wieder loswerden?



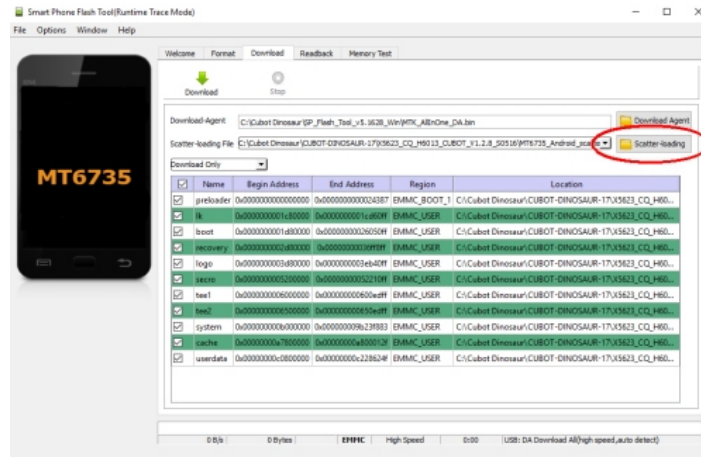
DON'T PANIC

Ihr solltet Euch besser schon ein wenig mit dem Betriebssystem auf Eurem Handy auskennen!

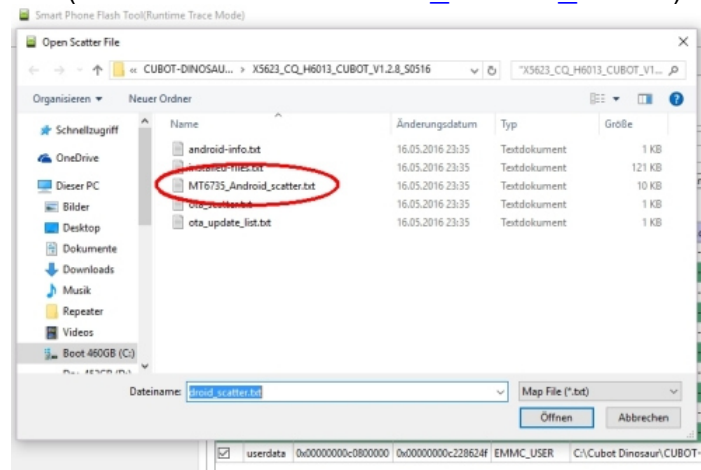
- 1.) benötigt Ihr die **Stock Firmware** beim Dino ist es [Cubot Dinosaur V10 20160516 \(by firmwarefile.com\)](#)
- 2.) benötigt Ihr **SP Flash tools** beim Dino ist es [SP Flash Tool v5.1628 Win](#)
- 3.) benötigt Ihr natürlich noch ein geeignetes **USB-Kabel**
- 4.) benötigt Ihr Euer Handy (Dino) mit der Nerv-Sperre

Euer Handy ist komplett ausgeschaltet und nicht mit dem USB-Kabel zum Rechner verbunden !!!

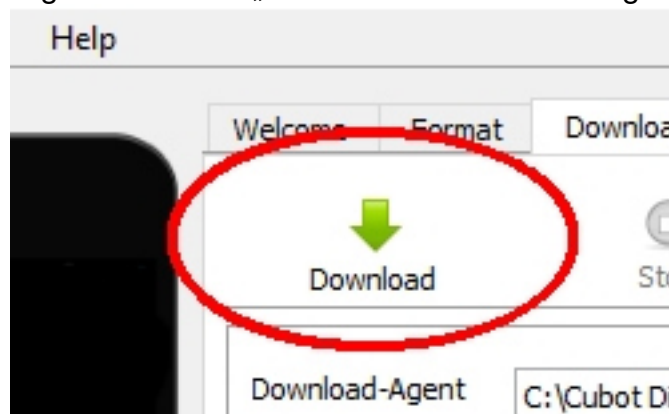
Nun startet Ihr auf dem PC das [flash_tool.exe](#) in den **SP Flash tools** und geht dort auf den Button [Scatter-loading](#).



Es geht ein neues Fenster auf in dem Ihr im Verzeichnis Eurer **Stock Firmware** die xxxxxx_Android_scatter (beim Dino ist es **MT6735_Android_scatter**) auswählt.



Euer ursprüngliches Fenster wurde jetzt neu aufgefüllt. Den 3.Button von oben ändert Ihr jetzt von „Download“ auf „**Format All + Download**“ um.
Zum Schluss jetzt noch ganz oben auf „**Download**“ klicken – Fertig.



Jetzt den Akku aus Eurem Handy entfernen und nun erst das USB-Kabel ans Handy anschliessen. Der Bildschirm beim Handy bleib schwarz, aber im Flash-tool wird sich im untersten Balken das Formatieren und der Fortschritt beim Download anzeigen... Der Vorgang dauert einige Zeit und wird wenn alles fertig ist mit der Meldung „Download OK“ angezeigt.

Jetzt kann das USB-Kabel wieder ab vom Handy und der Akku wieder rein. Handy jetzt wieder wie gewohnt starten und die Nerv-Meldung ist verschwunden.

Unschöner Nebeneffekt ist allerdings: Euer Handy ist jetzt wieder Jungfräulich – also auf Werkszustand! Ihr könnt jetzt alles wieder neu nach Euren Vorstellungen einrichten.

...aber Hauptsache **DER DINO LEBT WIEDER !**